

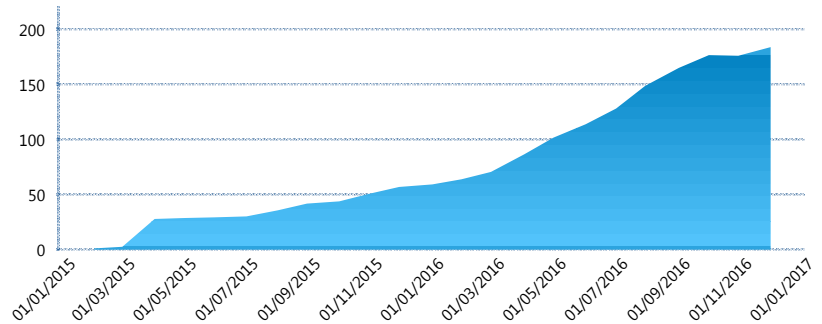
I. INFORMACIÓN FINANCIERA

I) Detalles del Fondo

Detalles del Fondo	
Razón Social	Siefore SURA AV 2, S.A. de C.V.
Inicio de Operaciones	05/01/2015
Tipo de Fondo	Aportación voluntaria
Clave Bolsa	SURAAV2
Activos Administrados *	184
ISIN	MX54SU1G0019
Comisión Anual	1.3%
Administrador	Afore SURA, S.A. de C.V.
Director General	Lic. Enrique Ernesto Solórzano Palacio
Presidente del Consejo	Luis Fernando Ojalvo Prieto

Activos Administrados *

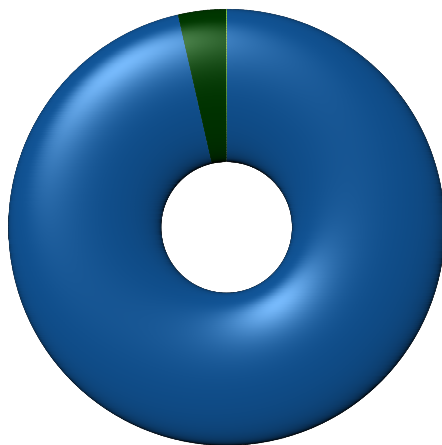
\$184



*Cifras en millones de pesos

Contiene el efecto de fusiones, cortes transversales y transferencias por edad. Para mayor información consultar: <http://www.consar.gob.mx/gobmx/Aplicativo/Factsheets/EC/ECSAR.pdf>

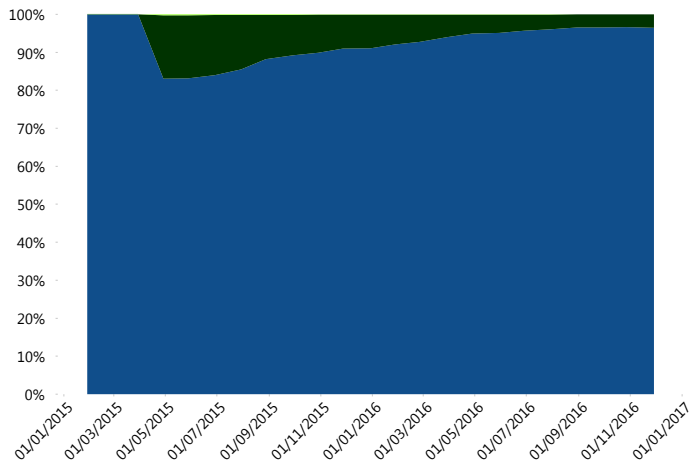
II) Inversiones



Deuda	96.43%
Renta Variable Internacional	3.54%
Renta Variable Nacional	0.03%

Tipo de Instrumento		SURA (SIAV2)	Sistema Adicional...
Renta Variable Nacional	Renta Variable Nacional	0.03%	3.18%
	Total	0.03%	3.18%
Renta Variable Internacional	Renta Variable Internacional	3.54%	8.74%
	Total	3.54%	8.74%
Mercancías	Mercancías	0.00%	0.02%
	Total	0.00%	0.02%
FIBRAS	FIBRAS	0.00%	1.23%
	Total	0.00%	1.23%
Estructurado	Estructurados	0.00%	0.05%
	Total	0.00%	0.05%
Deuda Nacional	Alimentos	0.00%	0.27%
	Automotriz	0.00%	0.11%
	Banca de Desarrollo	0.00%	1.84%
	Bancario	0.00%	1.29%
	Bebidas	0.00%	0.03%
	Cemento	0.00%	0.01%
	Centros Comerciales	0.00%	0.00%
	Consumo	0.00%	0.25%
	Empresas Productivas del Estado	0.00%	3.26%
	Estados	0.00%	1.84%
	Europesos	0.00%	0.88%
	Grupos Industriales	0.00%	0.08%
	Infraestructura	0.00%	1.85%
	Otros	0.00%	0.53%
	Papel	0.00%	0.01%
	Serv. Financieros	0.00%	0.04%
	Telecom	0.00%	0.33%
	Transporte	0.00%	0.01%
	Vivienda	0.00%	2.13%
	Total	0.00%	14.75%
Deuda Internacional	Deuda Internacional	0.00%	0.01%
	Total	0.00%	0.01%
Deuda Gubernamental	BONDESD	18.26%	17.88%
	BONOS	28.03%	16.75%
	BPA182	0.00%	0.54%
	BPAS	0.00%	0.85%
	BPAT	0.00%	1.51%
	CBIC	0.00%	0.13%
	CETES	3.74%	11.16%
	REPORTO	14.08%	3.41%
	UDIBONO	32.32%	19.67%
	UMS	0.00%	0.14%
Total	96.43%	72.02%	
Total	100.00%	100.00%	

Evolución de Inversiones



Deuda Gubernamental
Renta Variable Internacional
Renta Variable Nacional

**Considera las inversiones de todo el grupo de SIEFORES Adicionales
Cifras al cierre de noviembre de 2016

III) Desempeño

Rendimiento Bolsa

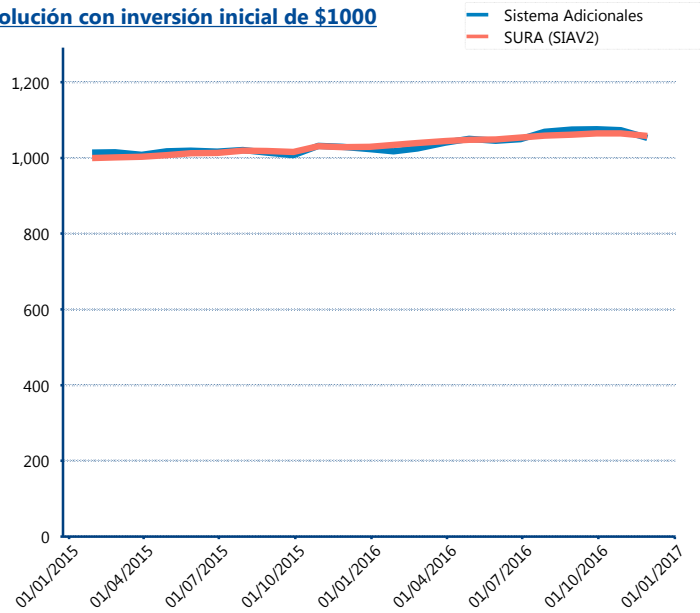
Tipo	SURA (SIAV2)	Sistema Adicionales
1 año	2.90%	2.35%
2 años	-	2.71%
3 años	-	4.02%
5 años	-	4.79%

Indicador de Rendimiento Neto

N/A

Promedio Simple	%
Promedio Ponderado	0.00 %

Evolución con inversión inicial de \$1000



Construido con el precio de la Siefore registrado en la Bolsa Mexicana de Valores

IV) Medidas de sensibilidad y riesgos

Evolución del Plazo Promedio Ponderado

